

COLORTONE

Design

Tutta la gamma in minerale Armstrong è proposta in bianco. Invece, la gamma Colortone offre la possibilità di giocare con colori. Altri colori sono disponibili con la soluzione **Neeva** (vedere p.30).


▼ Colortone



Opal (OL)



Carrara (CA)




Platinum (PN)



Toledo (TO)



Blue Mountain (BT)



minerale quadrati e rettangolari colortone

COLORTONE



COLORTONE	OPAL (OL)	CARRARA (CA)	PLATINUM (PN)	TOLEDO (TO)	BLUE MOUNTAIN (BT)
Board					
600 x 600 x 15 mm	9095 MOL	9095 MCA	9095 MPN	9095 MTO	9095 MBT
600 x 1200 x 15 mm	9090 MOL	9090 MCA	9090 MPN	9090 MTO	9090 MBT
Tegular					
600 x 600 x 15 mm	9163 MOL	9163 MCA	9163 MPN	9163 MTO	9163 MB
MicroLook					
600 x 600 x 15 mm	9113 MOL	9113 MCA	9113 MPN	9113 MTO	9113 MBT

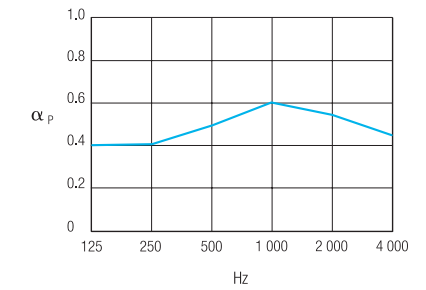


Colori disponibili: Opal (OL), Carrara (CA), Platinum (PN), Toledo (TO), Blue Mountain (BT).



EN 20354 & EN 11654

α_w	NRC	Hz						α_p
0.55	0.55	125	250	500	1000	2000	4000	0.45



EN 20140-9 & EN 717-1

$D_{ncw} = 35 \text{ dB}$



N.B. La struttura Prelude da 24 mm e 15mm è disponibile nei seguenti colori : Opal (OL), Carrara (CA), Platinum (PN), Nero (BK), Rosso (RD), Blu (BE), Verde (GN), Avorio (IV), Ottone (BS), Cromo (CE), Marrone (BN), Bianco RAL 9010 (WR), RAL 9006 (SG).



EEA Euroclass A2-s1, d0



$\lambda = 0.052 - 0.057 \text{ W/mK}$



95% RH



$\approx 3.9 \text{ kg/m}^2$

Nota: La disponibilità dei prodotti può variare. Vi invitiamo a mettervi in contatto con l'Ufficio tecnico commerciale e a visitare il sito www.armstrong-soffitti.it per maggiori informazioni.